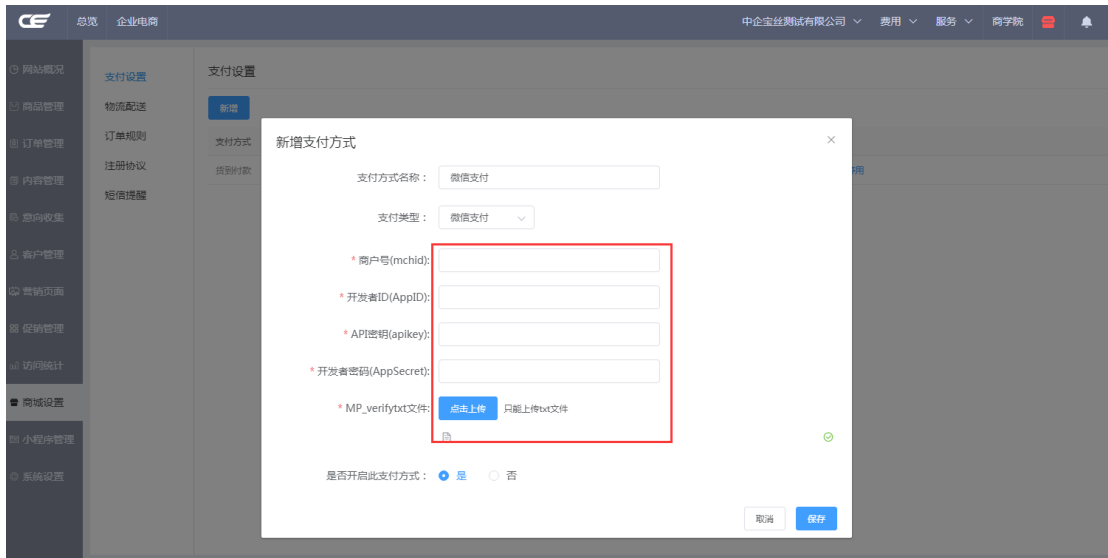


“全网商城-在线商城”微信支付配置

一、网站后台微信支付信息配置

进入中企会员中心-交易云-在线商城网站的管理后台，点击菜单商城配置—>支付设置，然后点击新增按钮，选择支付类型为“微信支付”，进行微信支付信息的配置。



微信支付方式生效需要配置好五项信息：商户号(mchid)、开发者 ID(AppID)、API 密钥(apikey)、开发者密码(AppSecret)、MP_verifytxt 文件。

(所有数据都可以在[微信公众平台](https://mp.weixin.qq.com) (<https://mp.weixin.qq.com>) 与[微信商户平台](https://pay.weixin.qq.com) (<https://pay.weixin.qq.com>) 中找到。)

二、微信商户平台信息获取

1、商户号 (mchid)

商户申请微信支付后，由微信支付分配的商户收款账号。商户的微信支付审核通过邮件中可查找到该字段值或在微信商户平台 (<https://pay.weixin.qq.com>) —> 商户信息中获取。

账户信息

基本账户信息

| | | | |
|---------|----------|------|------|
| 微信支付商户号 | 139[...] | 商户类型 | 普通商户 |
|---------|----------|------|------|

联系信息 [修改](#)

2、开发者 ID (AppID)

AppID 是微信公众账号或开放平台 APP 的唯一标识，商户的微信支付审核通过邮件中可查找到该字段值或在微信公众平台—>开发—>基本配置中获取

基本配置

公众号开发信息

| | |
|--------------|------------|
| 开发者ID(AppID) | wx9f0[...] |
|--------------|------------|

开发者ID是公众号开发识别码，配合开发者密码可调用公众号的接口能力。

开发者密码 [启用](#)

码(AppSecret) 开发者密码是校验公众号开发者身份的密码，具有极高的安全性。切记勿把密码直接交给第三方开发者或直接存储在代码中。如需第三方代开发公众号，请使用授权方式接入。

扫码接收重要通知

3、API 密钥 (apikey)

在微信商户平台的 API 安全中设置 API 密钥。设置后的密码即为 Key，将该值输入到相应的配置项中即可。

API安全

审核配置

微信群管理

员工账号管理

微信商户终端

支付申请

消费者投诉

违规记录

API密钥

1 在API调用时用来按照指定规则对你的请求参数进行签名，服务器收到你的请求时会进行签名验证，既可以界定你的身份也可以防止其他人恶意篡改请求数据。部分API单独使用API密钥签名进行安全加固，部分安全性要求更高的API会要求使用API密钥签名和API证书同时进行安全加固。

2 安装操作证书 [你已安装操作证书](#) [证书管理](#)

设置API密钥 [设置密钥](#)

API密钥属于敏感信息，请妥善保管不要泄露，如果怀疑信息泄露，请重设密钥。

4、开发者密码 (AppSecret)

AppSecret 是 AppID 对应的接口密码，商户的微信支付审核通过邮件中可查找到该字段值或在微信公众平台—>开发—>基本配置中获取。

基本配置

公众号开发信息

| | |
|------------------|----------------------|
| 开发者ID(AppID) | wx182d1b6875709c85 |
| 开发者密码(AppSecret) | 重置 ? |
| IP白名单 | 查看 |



扫码接收重要通知

接收通知

基本配置

公众号开发信息

| | |
|------------------|----------------------|
| 开发者ID(AppID) | wx9f027b72122a7957 |
| 开发者密码(AppSecret) | 启用 ? |



扫码接收重要通知

开发者密码设置完成后需设置 IP 白名单

开发者密码设置

完成开发者设置，如果要成功调用access_token，你还需要设置IP白名单

[完成](#) [去设置IP白名单](#)



扫码接收重要通知

服务器配置(未启用) [修改配置](#) [启用](#)

IP 白名单中输入：

120.133.2.42

120.133.2.71



保存后查看 IP 白名单



5、MP_verifys.txt 文件

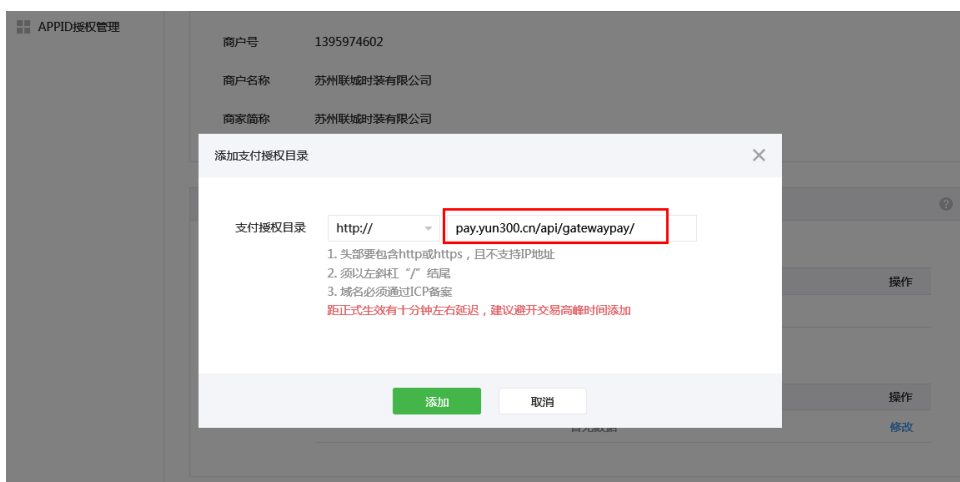
在微信公众平台的公众账号设置—>功能设置—>业务域名—>设置，第 3 条所示的 txt 文件 下载下来，上传到网站后台即可。文件路径如下图：



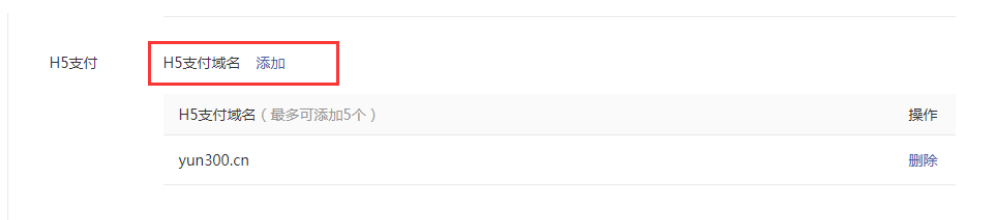
特别重要的：完成网站后台微信支付配置后还需要在微信商户平台及微信公众号平台上进行以下设置，才能够顺利的进行支付。

三、微信商户平台设置

1、在微信支付商户平台 (<https://pay.weixin.qq.com>) : 产品中心—>开发配置—>支付配置—>支付授权目录，添加网址。网址为：<http://pay.yun300.cn/api/gatewaypay/>



2、产品中心—>开发配置—>支付配置—>H5 支付，添加 H5 支付域名：**yun300.cn**



四、微信公众号平台设置

1、对【网页授权获取用户基本信息】进行配置

在微信公众平台（<https://mp.weixin.qq.com>）检查“开发—>接口权限—>网页授权获取用户基本信息”中的3个域名（业务域名、JS接口安全域名、网页授权域名）是否均已配置，配置网址为：pay.yun300.cn

| 推广支持 | 接口名称 | 使用次数 | 状态 | 操作 |
|------|----------------|---------|---------|-----|
| 推广支持 | 长链接转短链接接口 | 0/1000 | 已获得 | |
| | 自定义菜单 | 详情 - | 已获得 | |
| 界面丰富 | 个性化菜单 | 详情 - | 已获得 | |
| | 永久素材管理接口 | 详情 - | 已获得 | |
| 素材管理 | 临时素材管理接口 | 详情 - | 已获得 | |
| | 智能接口 | 语义理解接口 | 0/10000 | 已获得 |
| 多客服 | 获取客服聊天记录 | 0/50000 | 已获得 | |
| | 客服管理 | 详情 - | 已获得 | |
| | 会话控制 | 详情 - | 已获得 | |
| | 微信支付 | 微信支付接口 | - | 已获得 |
| 微信小店 | 微信小店接口 | 未获得 | | 申请 |
| 微信卡包 | 微信卡包接口 | 未获得 | | 申请 |
| 设备功能 | 设备功能接口 | - | 已获得 | |
| 网页授权 | 网页授权获取用户基本信息 | 无上限 | 已获得 | 修改 |
| | 判断当前客户端版本是否支持指 | 无上限 | 已获得 | |

| 功能设置 | 配置项 | 当前值 | 操作 |
|----------|----------------|-----|----|
| 隐私设置 | 已允许 通过名称搜索到本帐号 | | 设置 |
| 图片水印 | 使用名称作为水印 | | 设置 |
| 业务域名 | pay.yun300.cn | | 设置 |
| JS接口安全域名 | pay.yun300.cn | | 设置 |
| 网页授权域名 | pay.yun300.cn | | 设置 |

2、检查是否已配置 IP 白名单

因微信接口升级（IP 白名单为微信新增配置），请在微信公众平台—>开发—>基本配置

中

基本配置

公众号开发信息

开发者ID(AppID) wx182d1b6875709c85
开发者ID是公众号开发识别码，配合开发者密码可调用公众号的接口能力。

开发者密码(AppSecret) [重置](#) ②
开发者密码是校验公众号开发者身份的密码，具有极高的安全性。切记勿把密码直接交给第三方开发者或直接存储在代码中。如需第三方代开发公众号，请使用授权方式接入。

IP白名单 [查看](#)
通过开发者ID及密码调用获取access_token接口时，需要设置访问来源IP为白名单。[了解更多](#)。

接收通知
扫码接收重要通知

检查 IP 白名单是否已配置。

IP 白名单中输入：

120.133.2.42

120.133.2.71

IP白名单设置

IP白名单 在IP白名单内的IP地址作为来源，获取access_token接口才可调用成功。点击了解如何查看IP地址。

120.133.2.42
120.133.2.71

确认修改

保存后查看 IP 白名单



完成以上步骤，微信支付才可顺利使用。